

**TURISTIČKI PROMET U TRAVNJU 2021. GODINE
(SLUŽBENI PODACI)**

	TURISTI		INDEX			NOĆENJA		INDEX		
	2020.	2021.	21./20.			2020.	2021.	21./20.		
DOMAĆI	1.483	121.258	8176,53			8.062	272.392	3378,71		
STRANI	758	98.363	12976,65			26.001	395.675	1521,77		
			INDEX	UDJEL U RH U %				INDEX	UDJEL U RH U %	
	2020.	2021.	21./20.	2020.	2021.	2020.	2021.	21./20.	2020.	2021.
INDIVIDUALNI	2.097	165.216	7878,68	93,57	75,23	31.472	505.431	1605,97	92,39	75,66
DOMAĆI	1.410	89.322	6334,89	62,92	40,67	7.799	201.139	2579,04	22,90	30,11
STRANI	687	75.894	11047,16	30,66	34,56	23.673	304.292	1285,40	69,50	45,55
ORGANIZIRANI	144	54.405	37781,25	6,43	24,77	2.591	162.636	6276,96	7,61	24,34
DOMAĆI	73	31.936	43747,95	3,26	14,54	263	71.253	27092,40	0,77	10,67
STRANI	71	22.469	31646,48	3,17	10,23	2.328	91.383	3925,39	6,83	13,68
UKUPNO HRVATSKA	2.241	219.621	9800,13	100,00	100,00	34.063	668.067	1961,27	100,00	100,00

Turisti:

- ukupno 219,6 tisuća turista
- broj domaćih turista 121,2 tisuće
- broj stranih turista 98,3 tisuće

Noćenja:

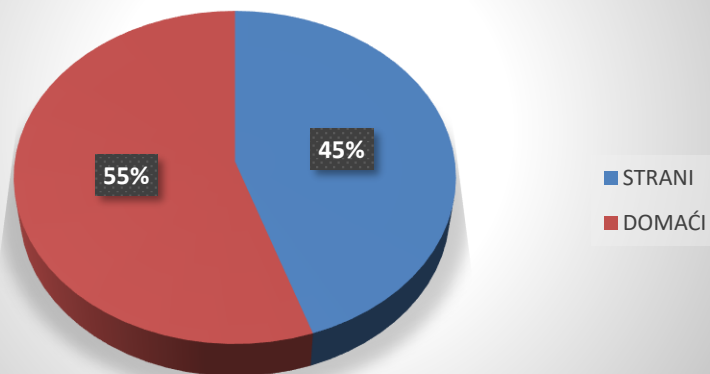
- ukupno 668,0 tisuća noćenja
- broj domaćih noćenja 272,3 tisuće
- broj stranih noćenja 395,6 tisuća

Način dolaska:

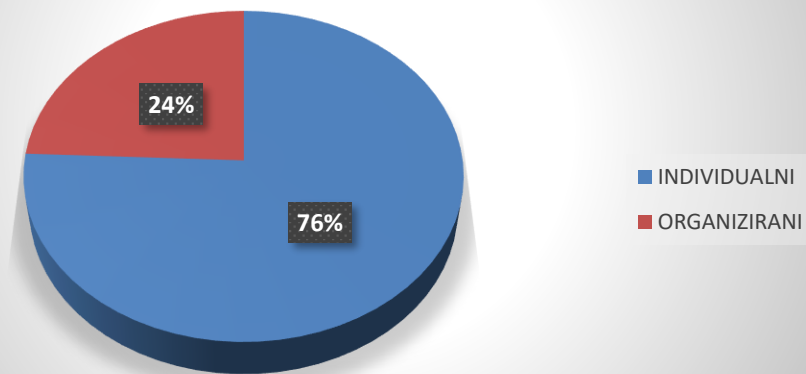
- **individualno:**
165,2 tisuće dolazaka
505,4 tisuća noćenja
- **organizirano:**
54,4 tisuće dolazaka
162,6 tisuća noćenja

Prosječni broj dana boravka iznosio je 3 dana.

**STRUKTURA DOLAZAKA TURISTA
U TRAVNJU 2021.**



**STRUKTURA NOĆENJA PO NAČINU
DOLASKA U TRAVNJU 2021.**



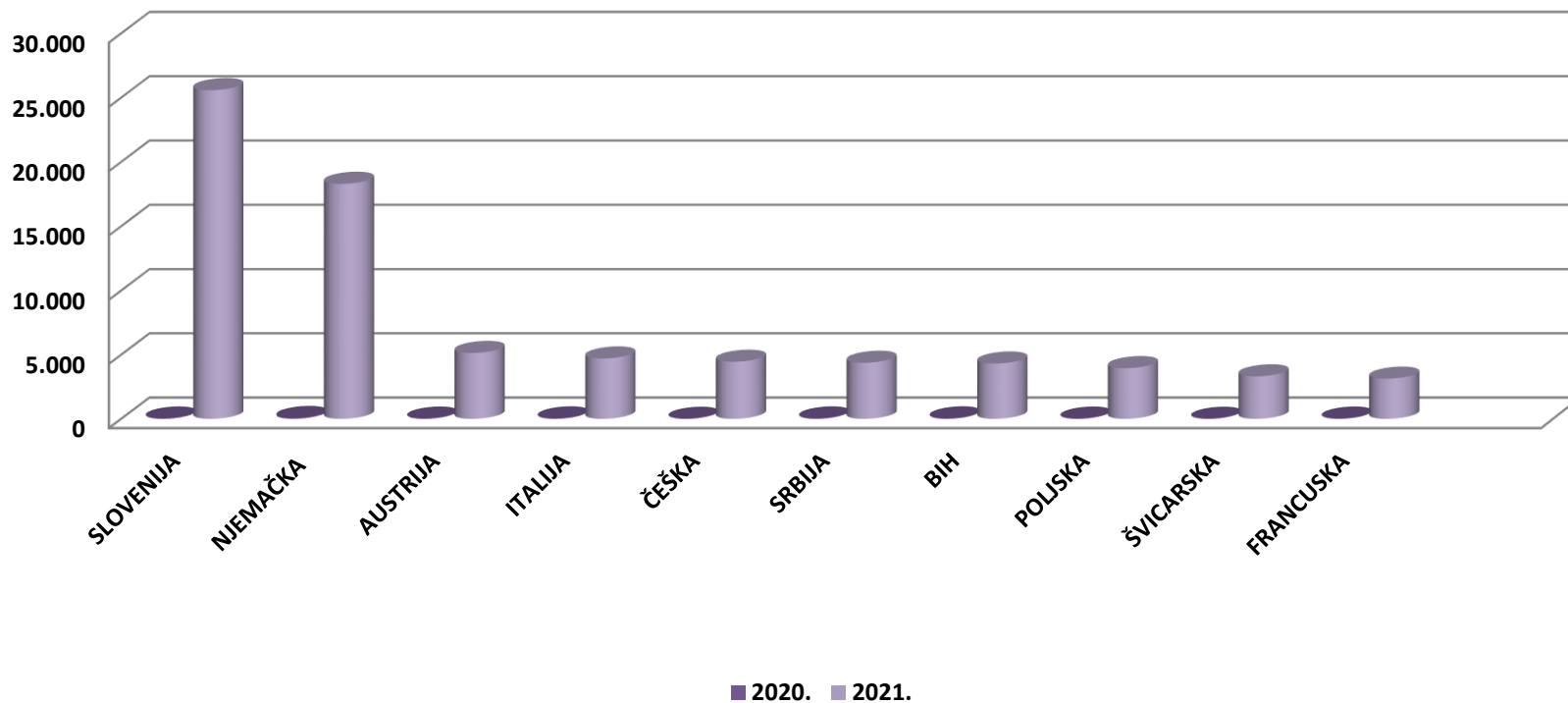
Struktura dolazaka i noćenja turista:

- od ukupnog broja turista koji su posjetili Hrvatsku u travnju 2021. godine, 55% činili su domaći turisti, dok je stranih turista bilo 45%.
- u strukturi noćenja po načinu dolaska turista, 76% noćenja ostvarili su individualni gosti, a 24% noćenja ostvareno je kroz organizirane dolaske

TURISTIČKI PROMET STRANIH TURISTA U TRAVNJU 2021. GODINE

ZEMLJE	TURISTI		INDEX	UDJEL U % 2021.	NOĆENJA		INDEX	UDJEL U % 2021.
	2020.	2021.	21./20.		2020.	2021.	21./20.	
SLOVENIJA	22	25.577	116259,09	26,0	863	85.255	9878,91	21,5
NJEMAČKA	65	18.296	28147,69	18,6	3.035	101.709	3351,20	25,7
AUSTRIJA	15	5.135	34233,33	5,2	978	20.277	2073,31	5,1
ITALIJA	32	4.702	14693,75	4,8	1.107	14.957	1351,13	3,8
ČEŠKA	10	4.446	44460,00	4,5	344	22.481	6535,17	5,7
SRBIJA	28	4.367	15596,43	4,4	164	10.819	6596,95	2,7
BIH	34	4.308	12670,59	4,4	285	10.887	3820,00	2,8
POLJSKA	15	3.948	26320,00	4,0	517	14.074	2722,24	3,6
ŠVICARSKA	7	3.308	47257,14	3,4	271	12.129	4475,65	3,1
FRANCUSKA	18	3.127	17372,22	3,2	739	11.088	1500,41	2,8
OSTALO	512	21.149	4130,66	21,5	17.698	91.999	519,83	23,3
UKUPNO STRANI	758	98.363	12976,65	100,0	26.001	395.675	1521,77	100,0

DOLASCI TURISTA PO ZEMLJAMA PRIPADNOSTI U TRAVNJU 2021.



Strani turisti po zemljama:

- na prvom mjestu su turisti iz Slovenije sa 22,5 tisuća dolazaka i 85,2 tisuće noćenja
- drugi po redu su njemački turisti s 18,2 tisuće dolazaka i 101,7 tisuća noćenja
- na trećem mjestu se nalaze turisti iz Austrije s 5,1 tisućom dolazaka i 20,2 tisuće noćenja

TURISTI I NOĆENJA PO VRSTAMA OBJEKATA ZA SMJEŠTAJ U TRAVNJU 2021. GODINE

OBJEKTI	TURISTI		INDEX 21./20.	UDJEL TURISTA U UKUPNOM U % 2021.	NOĆENJA		INDEX 21./20.	UDJEL TURISTA U UKUPNOM U % 2021.
	2020.	2021.			2020.	2021.		
Hoteli ¹	334	112.257	33609,88	51,11	1.299	265.972	20475,13	39,81
Kampovi i kampirališta ³	20	35.532	177660,00	16,18	1.891	132.441	7003,75	19,82
Hosteli	154	3.289	2135,71	1,50	1.023	9.422	921,02	1,41
Lječilišta		357	#DIV/0!	0,16		3.481	#DIV/0!	0,52
Kućanstva - sobe, apartmani, kuće za odmor ²	1.715	55.318	3225,54	25,19	28.801	220.208	764,58	32,96
Ostali objekti	18	12.868	71488,89	5,86	1.049	36.543	3483,60	5,47
UKUPNO OBJEKTI	2.241	219.621	9800,13	100,00	34.063	668.067	1961,27	100,00

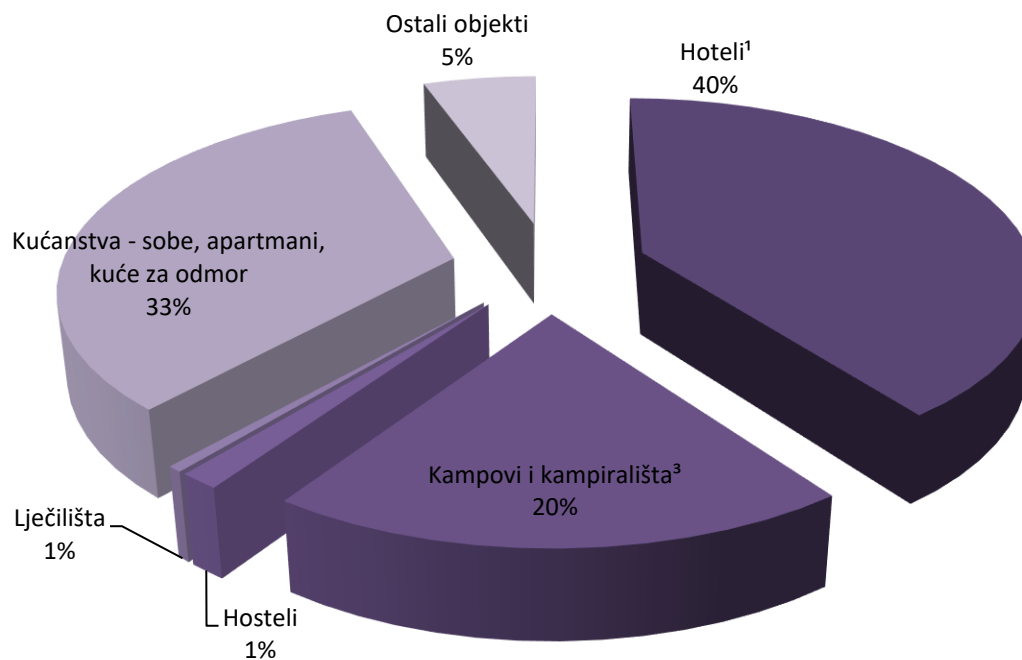
IZVOR: Državni zavod za statistiku

- 1) Obuhvaćeni su hoteli, hoteli baštine, aparthoteli i integralni hoteli.
2) Obuhvaćene su sobe za iznajmljivanje, apartmani, studio-apartmani, kuće za odmor u kućanstvima i seljačkim kućanstvima
3) Obuhvaćeni su kampovi, kampirališta, kamp-odmorišta, kampovi u kućanstvu i u seljačkom kućanstvu

Promet po vrstama objekata:

- 51,11% turista boravilo je u hotelima koji bilježe 112,2 tisuće dolazaka i 265,9 tisuća noćenja, slijedi privatni smještaj koji je ostvario 55,3 tisuće dolazaka i 220,2 tisuće noćenja te kampovi i kampirališta s 35,5 tisuća dolazaka i ostvarenih 132,4 tisuće noćenja

UDJEL NOĆENJA PO VRSTAMA OBJEKATA ZA SMJEŠTAJ U TRAVNJU 2021.



Struktura noćenja po vrstama objekata za smještaj:

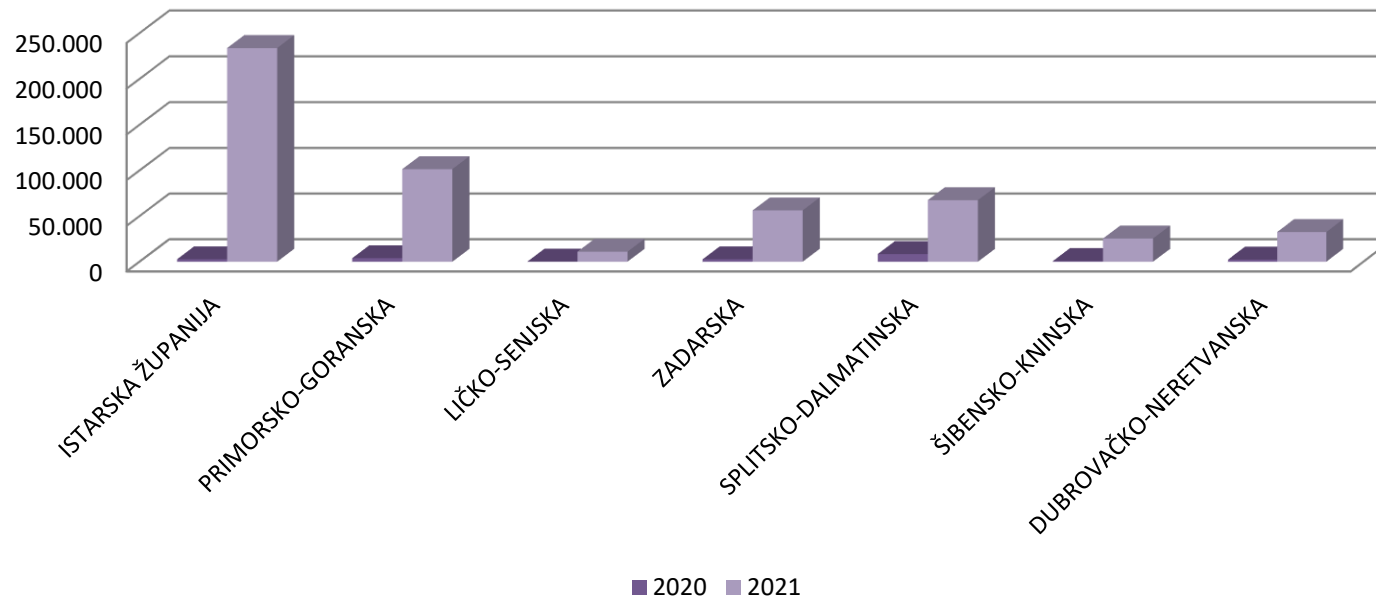
- u strukturi noćenja, najviše ih je ostvareno u hotelima, odnosno 40%
- slijede privatni smještaj u kojima je ostvareno 33% ukupnih noćenja te kampovi i kampirališta u kojima je ostvareno 20% ukupnih noćenja

TURISTIČKI PROMET PO ŽUPANIJAMA U TRAVNJU 2021.

ŽUPANIJE	TURISTI		INDEX	NOĆENJA		INDEX
	2020.	2021.	21./20.	2020.	2021.	21./20.
ZAGREBAČKA ŽUPANIJA	55	3.487	6340,00	814	6.852	841,77
KRAPINSKO-ZAGORSKA	57	9.114	15989,47	305	18.538	6078,03
SISAČKO-MOSLAVAČKA	2	609	30450,00	32	1.458	4556,25
KARLOVAČKA ŽUPANIJA	30	4.596	15320,00	74	8.086	10927,03
VARAŽDINSKA ŽUPANIJA	95	2.861	3011,58	554	5.824	1051,26
KOPRIVNIČKO-KRIŽEVAČKA	9	444	4933,33	96	967	1007,29
BJELOVARSKO-BILOGORSKA	30	679	2263,33	96	2.086	2172,92
PRIMORSKO-GORANSKA	248	33.164	13372,58	3.835	101.435	2644,98
LIČKO-SENJSKA	32	4.984	15575,00	174	10.949	6292,53
VIROVITIČKO-PODRAVSKA	1	462	46200,00	4	788	19700,00
POŽEŠKO-SLAVONSKA	8	807	10087,50	42	1.640	3904,76
BRODSKO-POSAVSKA	7	1.041	14871,43	91	1.634	1795,60
ZADARSKA	222	18.130	8166,67	2.645	56.214	2125,29
OSJEČKO-BARANJSKA	98	4.416	4506,12	1.117	8.776	785,68
ŠIBENSKO-KNINSKA	75	9.050	12066,67	756	25.426	3363,23
VUKOVARSKO-SRIJEMSKA	21	2.110	10047,62	120	4.278	3565,00
SPLITSKO-DALMATINSKA	271	19.060	7033,21	8.371	67.468	805,97
ISTARSKA ŽUPANIJA	96	64.027	66694,79	2.671	233.687	8749,05
DUBROVAČKO-NERETVANSKA	81	10.005	12351,85	2.296	32.512	1416,03
MEĐIMURSKA ŽUPANIJA	33	3.383	10251,52	183	6.678	3649,18
GRAD ZAGREB	770	27.192	3531,43	9.787	72.771	743,55
UKUPNO ŽUPANIJE	2.241	219.621	9800,13	34.063	668.067	1961,27

IZVOR: Državni zavod za statistiku

NOĆENJE TURISTA U PRIMORSKIM ŽUPANIJAMA U TRAVNJU 2021.



Županije:

- najveći broj dolazaka i noćenja ostvarila je Istarska županija s 64,0 tisuća dolazaka i 233,6 tisuća noćenja , slijedi ju Primorsko-goranska županija s 33,1 tisućom dolazaka i 101,4 tisuće noćenja te Grad Zagreb sa 27,1 tisućom dolazaka 72,7 tisuća noćenja.

**TURISTIČKI PROMET SIJEČANJ-TRAVANJ 2021. GODINE
(SLUŽBENI PODACI)**

	TURISTI		INDEX			NOĆENJA		INDEX		
	2020.	2021.	21./20.			2020.	2021.	21./20.		
DOMAĆI	248.670	364.188	146,45			552.396	796.674	144,22		
STRANI	356.436	179.766	50,43			926.539	725.712	78,33		
			INDEX	UDJEL U RH U %				INDEX	UDJEL U RH U %	
	2020.	2021.	21./20.	2020.	2021.	2020.	2021.	21./20.	2020.	2021.
INDIVIDUALNI	368.364	415.735	112,86	60,88	76,43	968.188	1.175.617	121,42	65,47	77,25
DOMAĆI	179.917	274.961	152,83	29,73	50,55	415.709	605.597	145,68	28,11	39,79
STRANI	188.447	140.774	74,70	31,14	25,88	552.479	570.020	103,17	37,36	37,46
ORGANIZIRANI	236.742	128.219	54,16	39,12	23,57	510.747	346.229	67,79	34,53	22,75
DOMAĆI	68.753	89.227	129,78	11,36	16,40	136.687	190.537	139,40	9,24	12,52
STRANI	167.989	38.992	23,21	27,76	7,17	374.060	155.692	41,62	25,29	10,23
UKUPNO HRVATSKA	605.106	543.954	89,89	100,00	100,00	1.478.935	1.521.846	102,90	100,00	100,00

Turisti:

- ukupno 543,9 tisuća turista (pad 10,1%)
- broj domaćih turista 364,1 tisuća (rast 46,4%)
- broj stranih turista 179,7 tisuće (pad 49,6%)

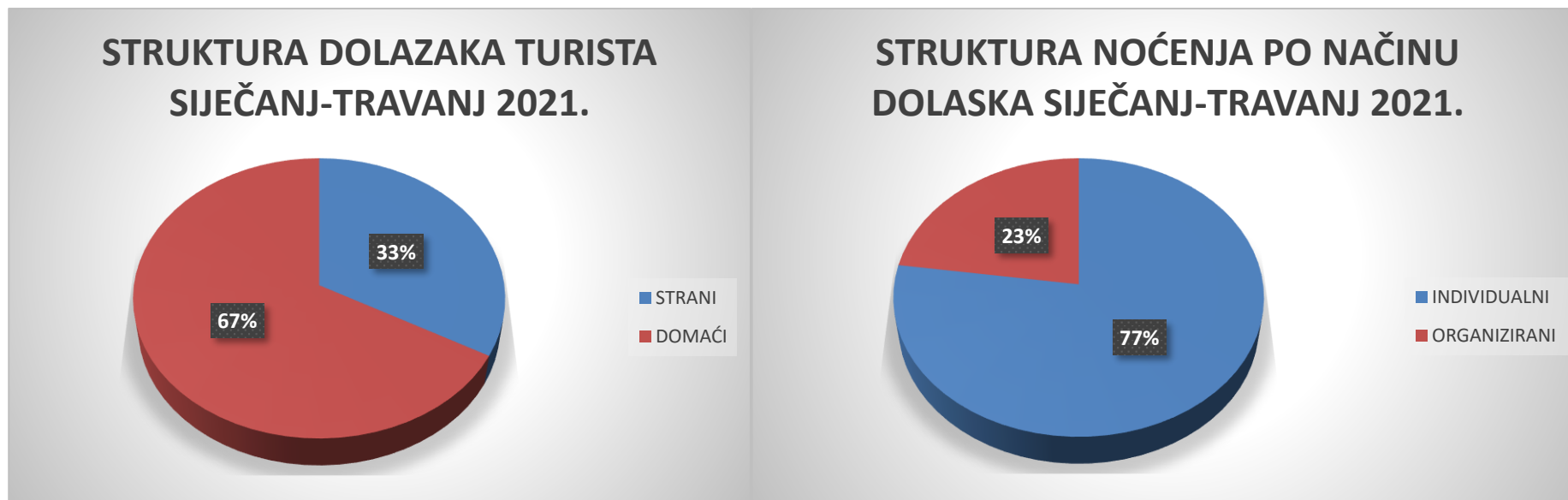
Noćenja:

- ukupno 1,5 milijuna noćenja (rast 2,9%)
- broj domaćih noćenja 796,6 tisuća (rast 44,2%)
- broj stranih noćenja 725,7 tisuća (pad 21,7%)

Način dolaska:

- **individualno:**
415,7 tisuća dolazaka (rast 12,9%);
1,1 milijuna noćenja (rast 21,4%);
- **organizirano:**
128,2 tisuće dolazaka (pad 45,8%)
346,2 tisuće noćenja (pad 32,2%)

Prosječni broj dana boravka iznosio je 2,8 dana.



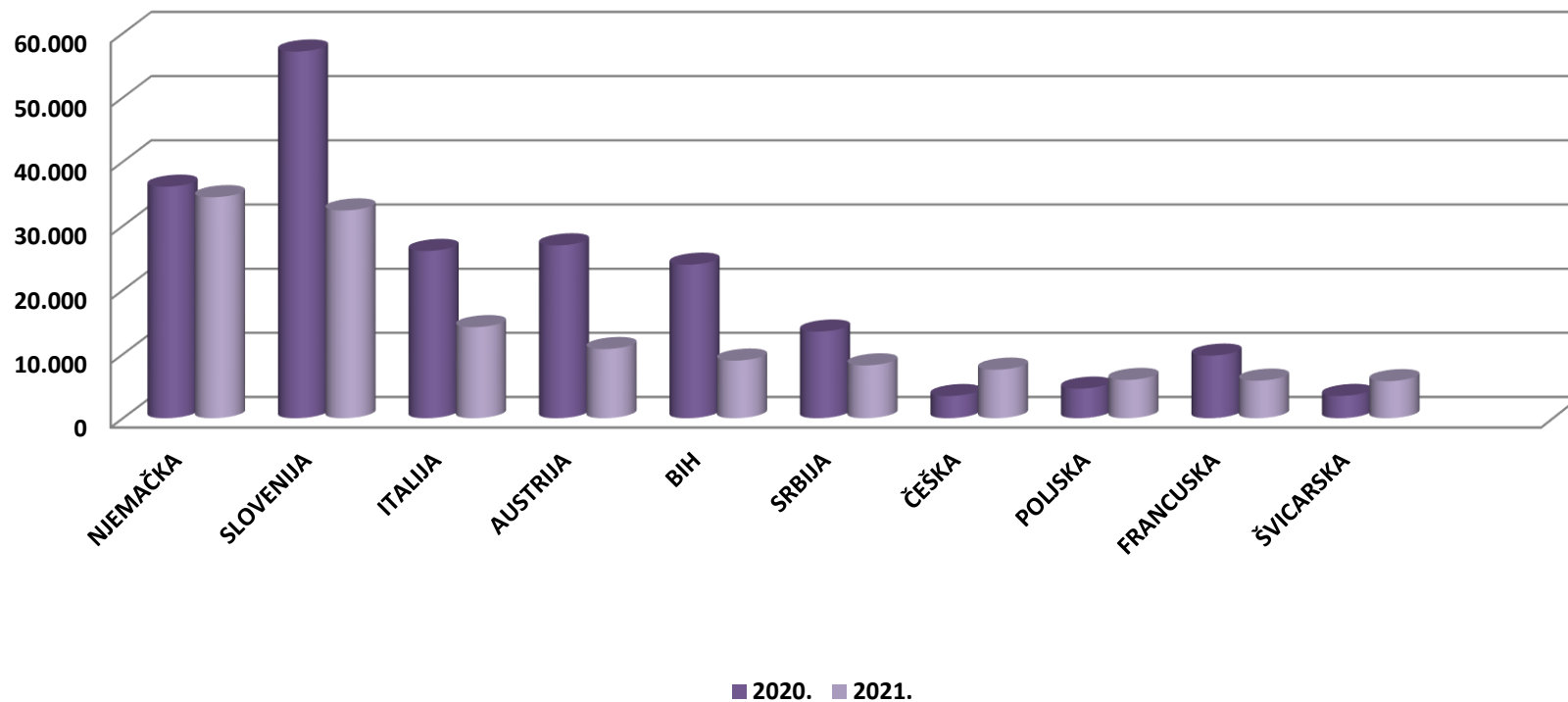
Struktura dolazaka i noćenja turista:

- od ukupnog broja turista koji su posjetili Hrvatsku u prva četiri mjeseca 2021. godine, 67% činili su domaći turisti, dok je stranih turista bilo 33%.
- u strukturi noćenja po načinu dolaska turista, 77% noćenja ostvarili su individualni gosti, a 23% noćenja ostvareno je kroz organizirane dolaske

TURISTIČKI PROMET STRANIH TURISTA SIJEČANJ-TRAVANJ 2021. GODINE

ZEMLJE	TURISTI		INDEX	UDJEL U % 2021.	NOĆENJA		INDEX	UDJEL U % 2021.
	2020.	2021.	21./20.		2020.	2021.	21./20.	
NJEMAČKA	36.100	34.464	95,47	19,2	101.483	167.587	165,14	23,1
SLOVENIJA	57.145	32.398	56,69	18,0	143.995	106.749	74,13	14,7
ITALIJA	26.093	14.213	54,47	7,9	66.863	45.007	67,31	6,2
AUSTRIJA	26.963	10.793	40,03	6,0	92.164	41.017	44,50	5,7
BIH	23.953	8.992	37,54	5,0	67.741	25.819	38,11	3,6
SRBIJA	13.522	8.246	60,98	4,6	35.613	22.507	63,20	3,1
ČEŠKA	3.457	7.573	219,06	4,2	12.154	36.964	304,13	5,1
POLJSKA	4.613	5.973	129,48	3,3	15.329	24.528	160,01	3,4
FRANCUSKA	9.767	5.858	59,98	3,3	21.020	23.854	113,48	3,3
ŠVICARSKA	3.476	5.782	166,34	3,2	9.876	19.864	201,13	2,7
OSTALO	151.347	45.474	30,05	25,3	360.301	211.816	58,79	29,2
UKUPNO STRANI	356.436	179.766	50,43	100,0	926.539	725.712	78,33	100,0

DOLASCI TURISTA PO ZEMLJAMA PRIPADNOSTI SIJEČANJ-TRAVANJ 2021.



Strani turisti po zemljama:

- na prvom mjestu su turisti iz Njemačke s 34,4 tisuće dolazaka (pad 4,5%) i 167,5 tisuća noćenja (rast 65,1%)
- drugi po redu su slovenski turisti s 32,3 tisuće dolazaka (pad 43,3%) i 106,7 tisuća noćenja (pad 25,9%)
- na trećem mjestu se nalaze turisti iz Italije s 14,2 tisuće dolazaka (pad 45,5%) i 45,0 tisuća noćenja (pad 32,7%)

TURISTI I NOĆENJA PO VRSTAMA OBJEKATA ZA SMJEŠTAJ SIJEČANJ-TRAVANJ 2021. GODINE

OBJEKTI	TURISTI		INDEX 21./20.	UDJEL TURISTA U UKUPNOM U % 2021.	NOĆENJA		INDEX 21./20.	UDJEL TURISTA U UKUPNOM U % 2021.
	2020.	2021.			2020.	2021.		
Hoteli ¹	423.784	314.273	74,16	57,78	863.422	684.028	79,22	44,95
Kampovi i kampirališta ³	5.832	48.441	830,61	8,91	28.978	186.486	643,54	12,25
Hosteli	29.445	8.854	30,07	1,63	56.816	26.160	46,04	1,72
Lječilišta	1.485	1.318	88,75	0,24	14.781	13.210	89,37	0,87
Kućanstva - sobe, apartmani, kuće za odmor ²	123.878	142.991	115,43	26,29	460.731	542.662	117,78	35,66
Ostali objekti	20.682	28.077	135,76	5,16	54.207	69.300	127,84	4,55
UKUPNO OBJEKTI	605.106	543.954	89,89	100,00	1.478.935	1.521.846	102,90	100,00

IZVOR: Državni zavod za statistiku

1) Obuhvaćeni su hoteli, hoteli baštine, aparthoteli i integralni hoteli.

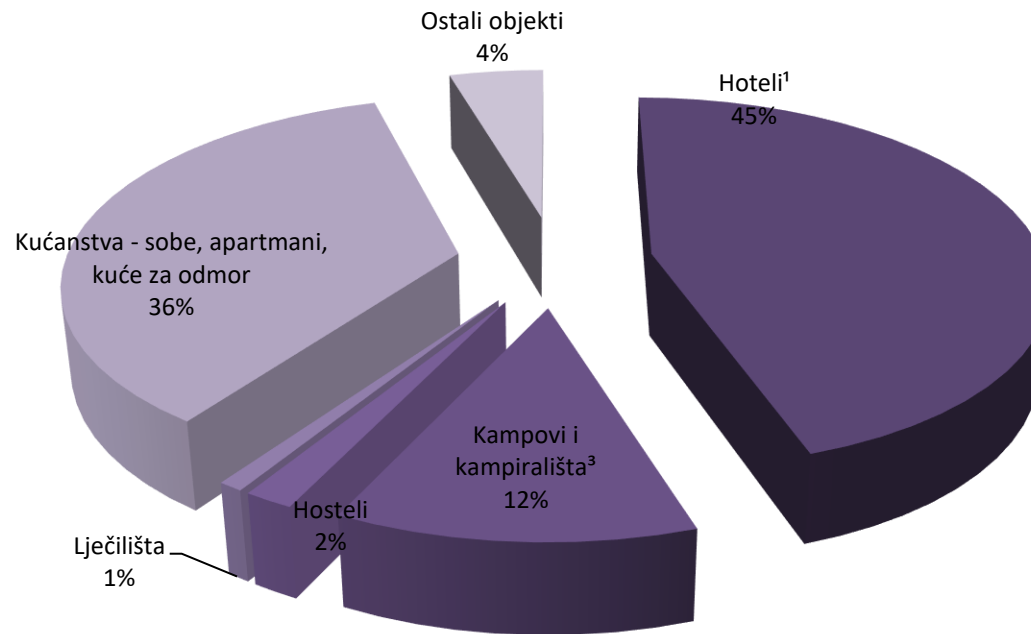
2) Obuhvaćene su sobe za iznajmljivanje, apartmani, studio-apartmani, kuće za odmor u kućanstvima i seljačkim kućanstvima

3) Obuhvaćeni su kampovi, kampirališta, kamp-odmorišta, kampovi u kućanstvu i u seljačkom kućanstvu

Promet po vrstama objekata:

- 57,78% turista boravilo je u hotelima koji bilježe 314,2 tisuće dolazaka (pad 25,8%) i 684,0 tisuća noćenja (pad 20,8%)
- slijedi privatni smještaj koji je ostvario 142,9 tisuća dolazaka (rast 15,4%) i 542,6 tisuća noćenja (rast 17,8 %) te kampovi i kampirališta s 48,4 tisuća dolazaka i ostvarenih 186,4 tisuća noćenja

UDJEL NOĆENJA PO VRSTAMA OBJEKATA ZA SMJEŠTAJ SIJEČANJ-TRAVANJ 2021.



Struktura noćenja po vrstama objekata za smještaj:

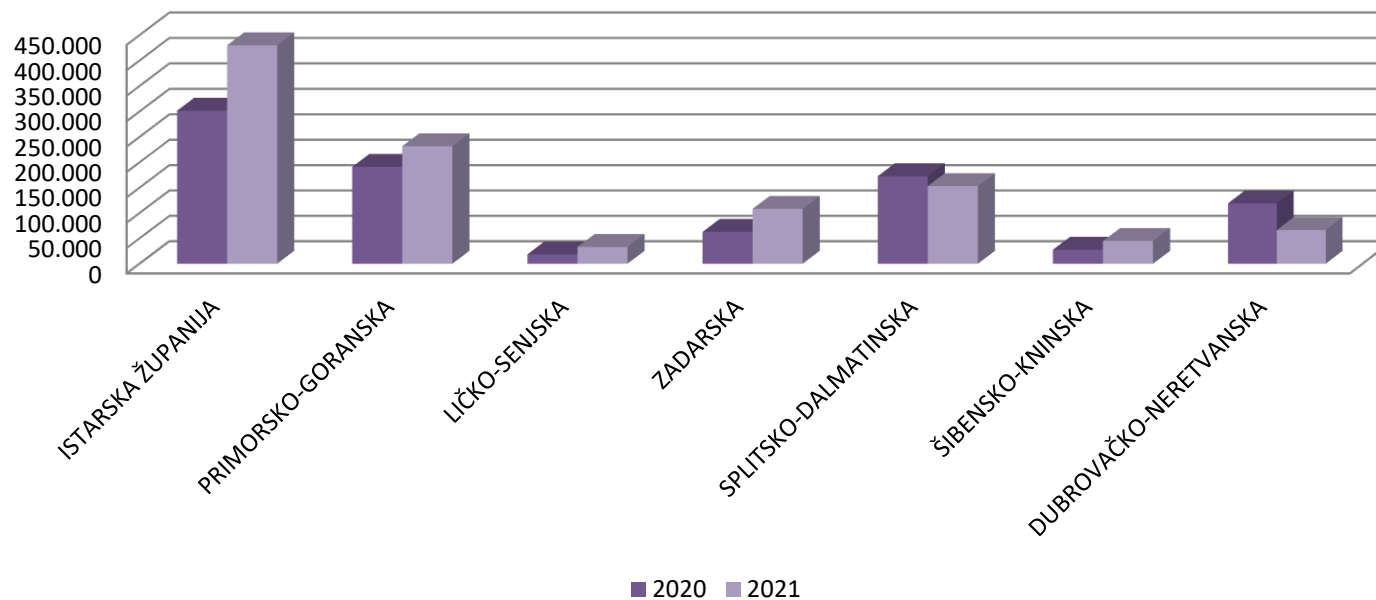
- u strukturi noćenja, najviše ih je ostvareno u hotelima, odnosno 45%
- slijede privatni smještaj u kojima je ostvareno 36% ukupnih noćenja te kampovi i kampirališta u kojima je ostvareno 12% ukupnih noćenja

TURISTIČKI PROMET PO ŽUPANIJAMA SIJEČANJ-TRAVANJ 2021.

ŽUPANIJE	TURISTI		INDEX	NOĆENJA		INDEX
	2020.	2021.	21./20.	2020.	2021.	21./20.
ZAGREBAČKA ŽUPANIJA	12.999	10.356	79,67	25.470	19.624	77,05
KRAPINSKO-ZAGORSKA	29.081	36.944	127,04	73.868	74.814	101,28
SISAČKO-MOSLAVAČKA	4.716	1.581	33,52	14.688	3.714	25,29
KARLOVAČKA ŽUPANIJA	11.467	16.911	147,48	19.744	31.813	161,13
VARAŽDINSKA ŽUPANIJA	10.714	10.790	100,71	23.372	22.094	94,53
KOPRIVNIČKO-KRIŽEVAČKA	2.737	1.823	66,61	7.429	3.830	51,55
BJELOVARSKO-BILOGORSKA	3.762	2.960	78,68	12.953	8.736	67,44
PRIMORSKO-GORANSKA	71.067	83.125	116,97	191.074	231.707	121,27
LIČKO-SENJSKA	12.722	16.455	129,34	18.448	32.981	178,78
VIROVITIČKO-PODRAVSKA	2.079	1.076	51,76	4.471	1.917	42,88
POŽEŠKO-SLAVONSKA	3.416	2.567	75,15	7.691	5.414	70,39
BRODSKO-POSAVSKA	4.719	3.623	76,77	7.977	5.958	74,69
ZADARSKA	25.725	38.763	150,68	62.896	108.256	172,12
OSJEČKO-BARANJSKA	13.212	11.724	88,74	30.791	22.226	72,18
ŠIBENSKO-KNINSKA	11.645	16.247	139,52	27.572	44.850	162,67
VUKOVARSKO-SRIJEMSKA	15.319	5.370	35,05	21.148	10.332	48,86
SPLITSKO-DALMATINSKA	63.544	43.902	69,09	172.720	153.126	88,66
ISTARSKA ŽUPANIJA	95.186	122.873	129,09	301.528	429.920	142,58
DUBROVAČKO-NERETVANSKA	59.193	21.049	35,56	118.938	66.357	55,79
MEĐIMURSKA ŽUPANIJA	12.788	12.266	95,92	30.121	24.114	80,06
GRAD ZAGREB	139.015	83.549	60,10	306.036	220.063	71,91
UKUPNO ŽUPANIJE	605.106	543.954	89,89	1.478.935	1.521.846	102,90

IZVOR: Državni zavod za statistiku

NOĆENJE TURISTA U PRIMORSKIM ŽUPANIJAMA SIJEČANJ-TRAVANJ 2021.



Županije:

- najveći broj dolazaka i noćenja ostvarila je Istarska županija s 122,8 tisuća dolazaka (rast 29,1%) i 429,9 tisuća noćenja (rast 42,6%), slijedi ju Grad Zagreb s 83,5 tisuća dolazaka (pad 40,0%) i 220,0 tisuća noćenja (pad 28,1%) te Primorsko-goranska županija sa 83,1 tisućom dolazaka (rast 17,0%) i 231,7 tisuća noćenja (rast 21,3%).